

AEG  Electrolux

VÍTE, ŽE VAŠE DOMÁCÍ SPOTŘEBIČE POTŘEBUJÍ PRAVIDELNOU PÉČI A ÚDRŽBU?





KOLEKCE PROSTŘEDKŮ PRO PÉČI A ÚDRŽBU VYVINUTÁ ŠVÉDSKOU SPOLEČNOSTÍ ELECTROLUX

Jestliže mají vaše domácí spotřebiče co nejdéle a bez problémů fungovat, je třeba jim poskytnout odpovídající péči. Tato brožura vám pomůže s výběrem nejvhodnějších produktů a postupů údržby domácích spotřebičů.

Vaše domácí spotřebiče se vám za odpovídající pravidelnou péči odvděčí dlouhou a bezproblémovou službou.



Péče o vaši pračku

- > 3v1 CLEAN&CARE
- > UNIVERZÁLNÍ ODVÁPŇOVAČ
- > REGENERAČNÍ SŮL - 1 KG



Péče o vaši myčku

- > 3v1 CLEAN&CARE
- > SUPER CLEAN - ODMAŠŤOVAČ MYČEK NÁDOBÍ
- > REGENERAČNÍ SŮL - 1 KG



Ošetřování trouby

- > ODVÁPŇOVAČ PRO PARNÍ TROUBU
- > SPREJ NA ČIŠTĚNÍ TROUBY/MIKROVLNNÉ TROUBY
- > ČISTICÍ SPREJ NEREZOVÝCH POVRCHŮ
- > ČISTICÍ KRÉM NA NEREZOVÉ POVRCHY



Čištění varných desek

- > KRÉM NA ČIŠTĚNÍ VARNÝCH DESEK



Ošetřování nerezových povrchů

- > ČISTICÍ KRÉM NA NEREZOVÉ POVRCHY
- > ČISTICÍ SPREJ NEREZOVÝCH POVRCHŮ



Péče o váš kávovar

- > ODVÁPŇOVAČ PRO KÁVOVARY
- > KÁVOVÝ FILTR
- > UNIVERZÁLNÍ ODVÁPŇOVAČ

KOLEKCE PROSTŘEDKŮ PRO PÉČI A ÚDRŽBU VYVINUTÁ ŠVÉDSKOU SPOLEČNOSTÍ ELECTROLUX





PRAČKY

Jak udržet vaši pračku co nejdelší dobu v dobré kondici?



Masnota, zápach, vodní kámen. Ani jedno si nechcete spojovat s vaší pračkou. A jak s nimi efektivně bojovat?



Používejte alespoň jednou měsíčně produkt **3v1 CLEAN&CARE (1)**. Současně odmašťuje, dezinfikuje i odvápnuje. Spolehlivě tak odstraní nejen vodní kámen, ale i masnotu a zápach.



Běžná voda je bohatá na vápník. Jeho usazování může způsobit i poškození vaší pračky. Ale řešení je jednoduché.



Jednou měsíčně odvápnujte vaši pračku pomocí **UNIVERZÁLNÍHO ODVÁPŇOVAČE (2)**. Odstraní vodní kámen, takže vaše pračka bude dlouho jako nová!



Topná tělesa nebo ložiska trpí zejména kvůli vápenitým usazeninám. Vy se ale můžete bránit prevencí.



Jestliže vlastníte pračku s technologií SoftWater, jste automaticky upozorněni na doplnění **REGENERAČNÍ SOLI (3)**. Zabráníte tak poškození topného tělesa nebo ložisek. U praček bez této technologie doporučujeme použití 1 x měsíčně. Vhodné i pro myčky nádobí.



Jestliže máte doma tvrdou vodu, mohou vám vápenité usazeniny ucpávat potrubí, vodovodní baterie, ale také snižovat životnost a funkčnost vaší pračky. Co s tím?



Jednoduše nainstalujte vysoce účinné odvápnovací zařízení **NEOCAL (4)**. Doporučujeme použít jako prevenci ke snížení vápenatosti vody.



ZAPIŠTE SI DATUM ÚDRŽBY A ČÍSLO POUŽITÉHO PROSTŘEDKU



3v1 CLEAN&CARE

Model: M3GCP400
PNC: 902979918
Použití: 1x měsíčně
Katalogová cena: 275 Kč vč. DPH

1



UNIVERZÁLNÍ ODVÁPŇOVAČ

Model: M3KCD200
PNC: 902979913
Použití: 1x měsíčně
Katalogová cena: 195 Kč vč. DPH

2



REGENERAČNÍ SŮL - 1 KG

Model: M3GCS200
PNC: 902979927
Použití: 1x měsíčně
Katalogová cena: 65 Kč vč. DPH

3



NEOCAL

Model: M6WMA102
PNC: 902980086
Použití: jednorázová instalace
Katalogová cena: 489 Kč vč. DPH

4

datum

č. prostředku



MYČKY

Chcete, aby vaše myčka myla spolehlivě a dočista?

☹️ *Chcete udržet vaši myčku co nejdéle funkční a v dobrém stavu?*

👍 Doporučujeme 1x měsíčně použít **3v1 CLEAN&CARE (1)**. Prostředek pro komplexní péči o vaši myčku. Současně odmašťuje, odvápňuje i dezinfikuje.

☹️ *Myčka je ve vnitřním prostoru znečištěná, mastná anebo dokonce zapáchá? Víme, co pomůže.*

👍 **SUPERCLEAN - ODMAŠŤOVAČ MYČEK NÁDOBÍ (2)** - hloubkový čistič pro myčky. Snadno se dostane i do nepřístupných míst a vaše myčka bude nejen opět zářit čistotou, ale hlavně správně fungovat!

☹️ *Zavápněním také dochází k poškození topného tělesa, a tedy k ohrožení funkčnosti myčky.*

👍 Nezapomeňte na základě požadavku myčky pravidelně doplňovat **REGENERAČNÍ SŮL (3)**.

☹️ *Běžná voda je bohatá na vápník. Jeho usazování může způsobit i poškození vaší myčky. Ale řešení je jednoduché.*

👍 Jednou měsíčně odvápňujte vaši myčku pomocí **UNIVERZÁLNÍHO ODVÁPŇOVAČE (4)**. Odstraní vodní kámen, takže vaše myčka bude jako nová!



ZAPIŠTE SI DATUM ÚDRŽBY A ČÍSLO POUŽITÉHO PROSTŘEDKU



3v1 CLEAN&CARE

Model: M3GCP400
PNC: 902979918
Použití: 1x měsíčně
Katalogová cena: 275 Kč vč. DPH

1



SUPERCLEAN - ODMAŠŤOVAČ MYČEK NÁDOBÍ

Model: M3DCP200
PNC: 902979930
Použití: 4x ročně
Katalogová cena: 195 Kč vč. DPH

2



REGENERAČNÍ SŮL - 1 KG

Model: M3GCS200
PNC: 902979927
Použití: dle potřeby
Katalogová cena: 65 Kč vč. DPH

3




UNIVERZÁLNÍ ODVÁPŇOVAČ

Model: M3KCD200
PNC: 902979913
Použití: 1x měsíčně
Katalogová cena: 195 Kč vč. DPH

4

datum

č. prostředku



TROUBY

Vaše kulinářské umění si zaslouží tu nejlepší péči. Víte, jak se správně starat o troubu?



Postupem času se parní trouba může zanášet vápenitými usazeninami, které ohrožují její funkčnost.



Parní trouba na základě nastavení tvrdosti vody zákazníka sama informuje o nutnosti použít **ODVÁPŇOVAČ PRO PARNÍ TROUBY (1)**. Nemusíte se tak o nic starat. Stačí jen mít dostatečnou zásobu odvápňovače. Jednoduše tak prodloužíte životnost vašeho spotřebiče.



Je vaše trouba zevnitř znečištěná, mastná, případně zapáchá? To není zrovna ideální stav. Přitom řešení je tak snadné.



Alespoň 1x měsíčně ji pečlivě vyčistěte **SPREJEM NA ČIŠTĚNÍ TROUBY (2)**. Nepoškodí její povrch a zároveň ji efektivně zbaví nežádoucích nečistot.



Trouba je zvenku upatlaná, jsou na ní viditelné nečistoty? Jistě není úplně příjemné vkládat potraviny do znečištěného spotřebiče. Co s tím?



Alespoň 1x měsíčně ji pečlivě vyčistěte **SPREJEM (3)** nebo **KRÉMEM (4)** na čištění nerezů. Nepoškodí povrch a spotřebič se bude blýskat čistotou.



ODVÁPŇOVAČ PRO PARNÍ TROUBU

Model: M3OCD200
PNC: 902979950
Použití: 1x měsíčně
Katalogová cena: 209 Kč vč. DPH

1



SPREJ NA ČIŠTĚNÍ TROUBY

Model: M3OCS200
PNC: 902979936
Použití: 1x měsíčně
Katalogová cena: 209 Kč vč. DPH

2



ČISTICÍ SPREJ NEREZOVÝCH POVRCHŮ

Model: M3SCS200
PNC: 902979946
Použití: 1x měsíčně
Katalogová cena: 235 Kč vč. DPH

3



ČISTICÍ KRÉM NA NEREZOVÉ POVRCHY

Model: M3SCC200
PNC: 902979955
Použití: 1x měsíčně
Katalogová cena: 195 Kč vč. DPH

4



ZAPIŠTE SI DATUM ÚDRŽBY A ČÍSLO POUŽITÉHO PROSTŘEDKU


datum


č. prostředku





MIKROVLNNÉ TROUBY

I mikrovlnka potřebuje správnou péči. Odvděčí se vám dlouhou službou!

 *Postupem času se vaše mikrovlnná trouba uvnitř znečistí. Chcete se zbavit špíny?*

 Aplikujte **SPREJ NA ČIŠTĚNÍ MIKROVLNNÉ TROUBY (1)**. Nepoškodí povrch, a přitom efektivně zbaví spotřebič nečistot.

 *Vaše mikrovlnná trouba začíná vypadat ošuntěle, upatlaně a zaneřáděně?*

 Použijte **SPREJ (2)** nebo **KRÉM (3)** na nerezové povrchy. Nepoškodí materiál trouby, a přitom ji zvenku účinně vyčistí.



SPREJ NA ČIŠTĚNÍ MIKROVLNNÉ TROUBY

Model: M3OCS200
PNC: 902979936
Použití: dle potřeby
Katalogová cena: 209 Kč vč. DPH

1



ČISTICÍ SPREJ NEREZOVÝCH POVRCHŮ

Model: M3SCS200
PNC: 902979946
Použití: dle potřeby
Katalogová cena: 235 Kč vč. DPH

2



ČISTICÍ KRÉM NA NEREZOVÉ POVRCHY

Model: M3SCC200
PNC: 902979955
Použití: dle potřeby
Katalogová cena: 195 Kč vč. DPH

3



ZAPIŠTE SI DATUM ÚDRŽBY A ČÍSLO POUŽITÉHO PROSTŘEDKU

datum

č. prostředku



VARNÉ DESKY

Nečistoty na varné desce nejsou nic pěkného! Víte, jak se jich zbavit?

☹️ *Je vaše varná deska ulepená, mastná, zkrátka „použitá“?*

👍 Snadno ji vyčistíte **KRÉMEM NA ČIŠTĚNÍ VARNÝCH DESEK (1)**. Nejen, že krém vaši desku nepoškrábe, ale navíc na ní zanechá jemný ochranný film. Zajistíte jí tak, kromě čistoty, i dlouhou životnost.

☹️ *Připálené zbytky jdou těžko odstranit, zůstávají po nich nevzhledné šmouhy, nebo dokonce nejdou odstranit vůbec? Takovou situaci je třeba bezodkladně řešit.*

👍 U plynových desek využijte náš kvalitní **ČISTICÍ KRÉM NA NEREZOVÉ POVRCHY (2)**, který vám snadno odstraní z plynových hořáků usazeniny. Naneste krém na nerezový povrch, nechte 10 – 15 minut působit a následně vyleštíte a díl bude jak nový.

☹️ *Něco se vám při vaření připálilo a zůstalo to na varné desce? To se stává...*

👍 Použijte kvalitní **ŠKRABKU NA VARNÉ DESKY (3)**. Nepoškodí její povrch a odstraní připálené zbytky.

☹️ *Plynové hořáky se často zanášejí nečistotami. Na nerezovém povrchu je navíc i ta nejmenší šmouha opravdu dobře vidět. Nezoufejte - máme řešení.*

👍 Mějte vždy doma v zásobě **NÁHRADNÍ BŘIT (4)** a pokud připálenina nelze snadno odstranit, doporučujeme břit vyměnit za nový.



ZAPIŠTE SI DATUM ÚDRŽBY A ČÍSLO POUŽITÉHO PROSTŘEDKU



KRÉM NA ČIŠTĚNÍ VARNÝCH DESEK

Model: M3HCC200
PNC: 902979961
Použití: dle potřeby
Katalogová cena: 195 Kč vč. DPH

1



ČISTICÍ KRÉM NA NEREZOVÉ POVRCHY

Model: M3SCC200
PNC: 902979955
Použití: dle potřeby
Katalogová cena: 195 Kč vč. DPH

2



ŠKRABKA NA VARNÉ DESKY

Model: E6HUE102
PNC: 902979538
Použití: dle potřeby
Katalogová cena: 149 Kč vč. DPH

3



NÁHRADNÍ BŘITY

Model: A61MB102
PNC: 902979541
Použití: dle potřeby
Katalogová cena: 119 Kč vč. DPH

4

datum

č. prostředku





RECOMMENDED BY

 **Electrolux**
AEG ZANUSSI

FRIGO CARE





Fridge cleaner spray
Reinigungs-spray für Kühlräume
Spray nettoyant pour réfrigérateur
Desinfectante spray per frigorifero
Reinigingspray voor de koelkast


CLEANS AND
NEUTRALIZES ODOR



VESTAVNÉ KÁVOVARY

Dobrá káva je základ každého dne. Víte, jak správně pečovat o váš kávovar?

-  *Během používání se kávovar může zanášet vápenitými usazeninami. Tyto usazeniny negativně ovlivňují chuť kávy i provoz spotřebiče.*
-  Pravidelně odvápnujte naším originálním **ODVÁPŇOVAČEM (1)**. A vaše káva bude pořád chutnat skvěle!
-  *I ve vašem kávovaru může vzniknout vodní kámen. Braňte se jeho vzniku a znehodnocení chuti vaší kávy!*
-  Používejte naše kvalitní **KÁVOVÉ FILTRY (2)**. Vylepší kvalitu vody, zjemní chuť kávy a navíc prodlouží dobu fungování vašeho spotřebiče!



ECODECALK MINI - ODVÁPŇOVAČ

Model: M3BICD200
PNC: 902979871
Použití: dle potřeby
Katalogová cena: 319 Kč vč. DPH

1



COFFE MACHINE FILTER - KÁVOVÝ FILTR

Model: M3BICF200
PNC: 902979872
Použití: dle potřeby
Katalogová cena: 429 Kč vč. DPH

2



ZAPIŠTE SI DATUM ÚDRŽBY A ČÍSLO POUŽITÉHO PROSTŘEDKU

datum

č. prostředku



ODSAVAČE PAR

Digestoř pro vás čistí vzduch při vaření. Víte, jak vyčistit digestoř?



Je vaše digestoř zvenku osahaná, uleptaná a znečištěná? V kuchyni přeci připravujete jídlo, a tak každé znečištění představuje potenciální zdravotní hrozbu.



Očistěte ji pečlivě **ČISTICÍM KRÉMEM NA NEREZOVÉ POVRCHY (1)**. Díky němu odstraníte nežádoucí nečistotu, a zároveň se nemusíte obávat poškození povrchu.



Odsávání z vaší digestoře jde přes filtr zpět do místnosti? V tom případě byste měli rychle jednat!



Doporučujeme použít **FILTR (2)** včas vyměnit. Podívejte se na naši nabídku kvalitních uhlíkových filtrů, které zachytí všechny mastnoty a nečistoty. Nabízíme několik variant uhlíkových filtrů:

- 1) Jednorázové uhlíkové filtry
- 2) Longlife uhlíkové regenerační filtry (regenerace filtru v myčce)
- 3) Superperforming regenerační uhlíkové filtry (regenerace filtru v troubě)



ČISTICÍ KRÉM NA NEREZOVÉ POVRCHY

Model: M3SCC200
PNC: 902979955
Použití: dle potřeby
Katalogová cena: 195 Kč vč. DPH

1



FILTR S AKTIVNÍM UHLÍM

Model: různé
Použití: dle potřeby

2



ZAPIŠTE SI DATUM ÚDRŽBY A ČÍSLO POUŽITÉHO PROSTŘEDKU

datum

č. prostředku



PŘEHLED KOMPATIBILITY FILTRŮ

JEDNORÁZOVÉ UHLÍKOVÉ FILTRY

MCFE47U	univerzální použití
MCFE46U	univerzální použití
MCFE48U	univerzální použití
E3CFE30	EFP60240OX, EFP60240OW
ECFB01	LFG719X, LFG716X, ZHB62670XA, LFT429X, LFT426X, LFT769X, LFT766X
ECFB03	ZHP60260SA, LFP316S, LFP216S, DGB1522S
ECFB02	LFP536X, ZHC62462XA, LFC319X, LFC316X, EFC226V, EFC226R, Lfv316W, Lfv316K, Lfv619K, Lfv616K, KFVB19K
TYPE58	EFP60424OX
EFF75	ZHP615X, ZHC6131X, EFP6500X, EFC90151X, EFC60151X
EFF72	EFG90563OX, EFG60563OX, EFL10566DX, EFI711X, EFB90566BX, EFB60566BX
TYPE200	EFC60441OV, EFC60441OR, EFC216R
MCFE03	ZHT630X, ZHT611W, ZHT611X, ZHT530W, ZHT530X, ZHT610W, ZHT610X, ZHT630W
MCFB49	KFTB19X, KFIB19X,
MCFE01	ZHC62661XA, DBB3650M, DBB3950M, DBB4950M, DTB5960HM, DIE5960HG, DBB4650M, DBB5960HM, DBE5960HG, EFB60460OX, EFB90460OX, EFF60560OX, EFF90560OX
MCFE06	EFT635X, EFT535X, LFU216X, LFU215X
MCFE18	LFP226X, EFP60436OX, EFP60460OX, DPB5650M, DGB1530S
MCFE21	LFP516X, Lfv218W, DBB5660HM, DVb3850B, DVb3850M, DVb4850B, DVb4850M, EFP60565OX, Efv80464OW
MCFE50	ZHT631X, ZHT631W, ZHT531W, ZHT531X
MCFE02	EFV90657OK, EFV60657OK

LOGLIFE UHLÍKOVÉ REGENERAČNÍ FILTRY

ECFBLL01	ZHC62462XA, LFC319X, LFC316X, EFC226V, EFC226R
ECFBLL02	LFG719X, LFG716X
MCFB46	LFT429X, LFT426X, LFT769X, LFT766X
MCFB50	KFTB19X, KFIB19X
MCFB52	Lfv316W, Lfv316K, Lfv619K, Lfv616K, KFVB19K
MCFE11	ZHC62661XA, DBB3650M, DBB3950M, DBB4950M, DBB5660HM, DTB5960HM, DIE5960HG, DBB4650M, DBB5960HM, DBE5960HG, EFB60460OX, EFB90460OX, EFF60560OX, EFF90560OX
MCFE31	EFV90657OK, EFV60657OK, DVb5960HB

SUPERPERFORMING UHLÍKOVÉ REGENERAČNÍ FILTRY

MCFB47	LFT769X, LFT766X
MCFB48	KFTB19X, KFIB19X
MCFB53	Lfv619K, Lfv616K, KFVB19K
SUPCHARCE2	EFF90560OX, EFF60560OX, EFB90460OX, EFB60460OX, DIE5960HG, DTB5960HM, DBE5960HG, DBB5960HM, DBB5660HM, DBB4950M, DBB4650M, DBB3950M, DBB3650M
SUPCHARCF1	EFV90657OK, EFV60657OK, DVb5960HB
SUPCHARCE1	LFP226X, EFP60436OX, EFP60460OX, DPB5650M
SUPCHARCOM	IDK844511B



Potřebujete opravit váš spotřebič, který je již po záruční lhůtě?

Máme pro vás řešení!

FIXNÍ CENA OPRAVY je produkt, kde zaplatíte jednu částku a už žádné další skryté poplatky.

Více naleznete zde:

<https://www.aeg.cz/support/repairs/> | <https://www.electrolux.cz/support/repairs/>

ELECTROLUX, s. r. o.
Budějovická 778/3
140 21 Praha 4
Česká republika

Zákaznická linka: 261 302 261
E-mail: zakaznicke.centrum@electrolux.com

[f/electroluxceskarepublika](https://www.facebook.com/electroluxceskarepublika)

<https://shop.electrolux.cz> | <https://shop.aeg.cz>